

CENTRO DE ESTUDIOS POLÍTICOS Y CONSTITUCIONALES

MEMORIA ANUAL DE DISTRIBUCIÓN DE PUBLICACIONES

2013



ÍNDICE

	Página
1. Panorama global de la actividad de la unidad de distribución	1
2. Distribución de libros	3
3. Distribución de revistas	6
4. Conclusiones	9

MEMORIA DEL ÁREA DE DISTRIBUCIÓN DE PUBLICACIONES 2013

1. Panorama global de la actividad de la unidad de distribución

1.1. Publicaciones facturadas. Unidades e importe

		UNIDADES	IMPORTES
LIBROS		8.572	104.911,08€
REVISTAS			
Edición en papel	Suscripciones	1.840	
	Números sueltos	238	
Edición electrónica	Suscripciones	368	
	Números sueltos	18	121.153,50
	Artículos	161	
	DVD	1	
TOTAL DE INGRESOS POR VENTAS			226.064,58 €*

*Incluye la facturación por derechos reprográficos de Cedro (2.277,06 €) y por gastos de envío (25.483,80€)

1.2. Cuantificación total de las publicaciones distribuidas

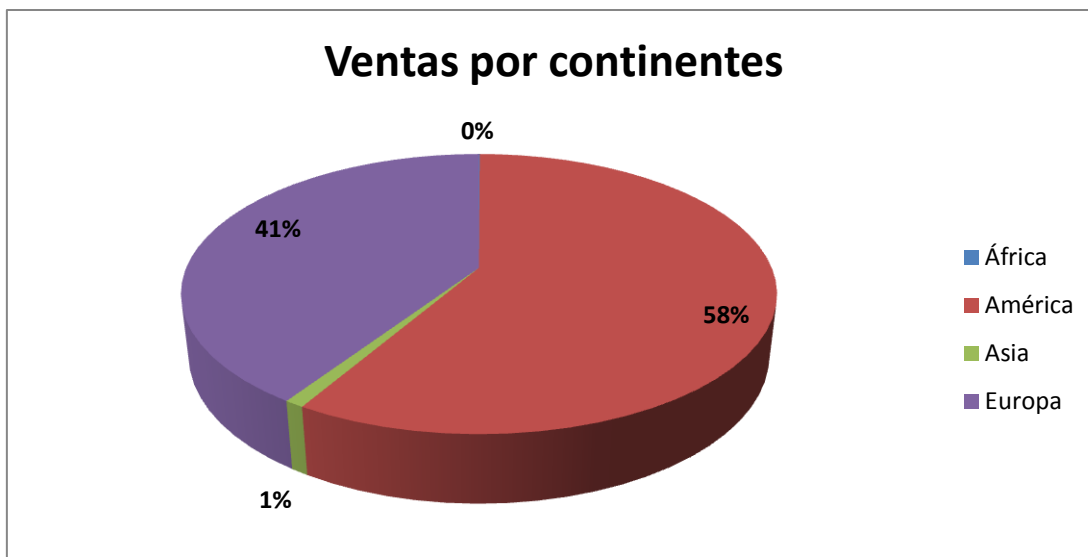
	VENTAS	OTROS CONCEPTOS	TOTAL UNIDADES
LIBROS	8.572	5.399	13.971
REVISTAS*	2.626	4.847	7.473
TOTAL			21.444

*Las suscripciones anuales cuentan como una unidad de venta

1.3. Facturación global por continentes y países*

Continente	País	Importe
África	República de Angola	20,00
	Total	20,00
América	Argentina	801,57
	Brasil	1.495,65
	Chile	1.840,40
	Colombia	4.079,85
	Costa Rica	892,80
	Ecuador	6.924,96
	El Salvador	72,01
	Estados Unidos	291,96
	México	1.716,73
	Panamá	15,71
	Paraguay	1.384,80
	Perú	5.608,97
	Puerto Rico	2,59
	República Dominicana	391,09
Venezuela	53,19	
	Total	25.572,28
Asia	Corea	84,00
	Israel	397,25
	Rusia	74,75
		556,00
Europa	Alemania	1.307,61
	Bélgica	205,22
	Finlandia	210,25
	Francia	426,62
	Holanda	9.557,50
	Hungría	3,63
	Italia	2.522,97
	Luxemburgo	316,00
	Polonia	89,75
	Portugal	2.222,28
	Reino Unido	703,76
República Checa	71,75	
Suiza	78,33	
	Total	17.715,67

*Se excluyen las ventas en España

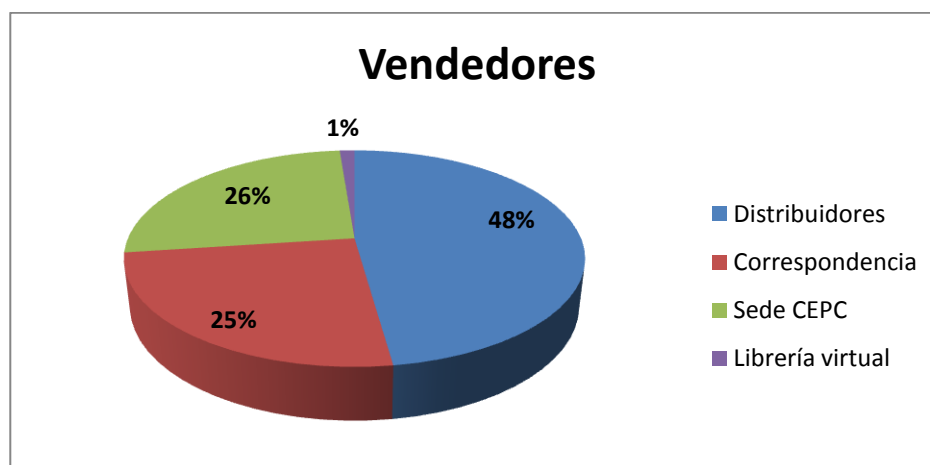


2. Distribución de libros

2.1. Libros facturados por vendedor final

		UNIDADES	IMPORTE
Distribuidores		5338	55.829,74
Venta directa	Por correspondencia	2807	
	En sede Plaza de la Marina	289	42.918,74
	Librería virtual	138	3.885,54
TOTAL*		8572	102.634,02

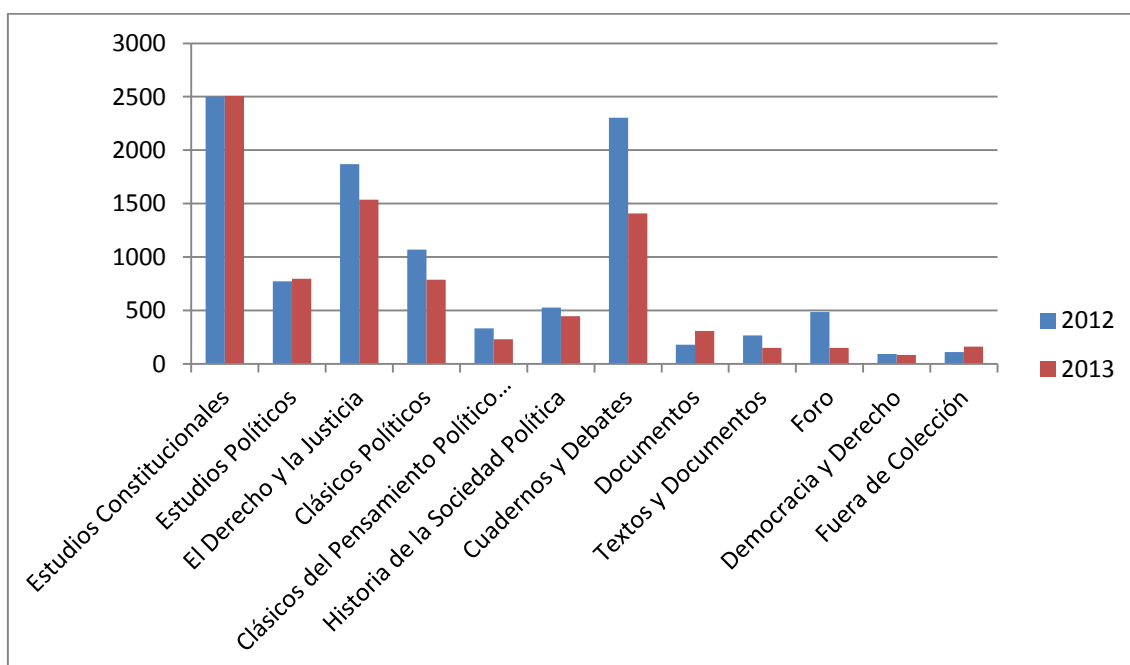
*Esta cantidad incluye gastos de envío



2.2. Ventas de libros por colecciones

COLECCIONES	UNIDADES	IMPORTE	VARIACIÓN*
Estudios Constitucionales	2.508	30.999,17	↑
Estudios Políticos	796	7.819,98	↑
El Derecho y la Justicia	1.538	16.909,86	↓
Clásicos Políticos	787	8.701,85	↓
Clásicos del Pensamiento Político y Constitucional Español	232	2.593,50	↓
Historia de la Sociedad Política	446	5.191,73	↓
Cuadernos y Debates y Serie Minor	1.409	12.819,47	↓
Documentos	309	10.984,04	↑
Textos y Documentos	149	2.883,69	↓
Foro	150	795,40	↓
Democracia y Derecho	85	869,45	↓
Fuera de colección	162	698,04	↑
Ingresos por derechos reprográficos	1	2.277,06	↓
TOTAL	8.572	103.543,28	

*Variación respecto a 2012



2.3. Relación de títulos más vendidos

Este año se han vendido 603 títulos distintos, en la siguiente tabla aparecen los 10 más vendidos

TÍTULOS	EJEMPLARES VENDIDOS	PORCENTAJE*
Teoría de los derechos fundamentales	797	9 %
Derecho constitucional / Ángel Garrorena	551	6 %
Teoría de la argumentación jurídica	350	4 %
Control judicial de la ley y derechos fundamentales	242	3 %
El principio de proporcionalidad y los derechos fundamentales	195	2 %
Breve historia del constitucionalismo español	168	2 %
El gobierno del poder judicial	141	1'5 %
Presidencialismo y parlamentarismo	134	1'5 %
El secreto profesional de los periodistas	133	1'5 %
Medio ambiente y derechos fundamentales	130	1'5 %

Se puede observar cómo solo 10 títulos suponen más del 30% de las ventas

***Porcentaje en relación al total de ejemplares vendidos: 8.571**

2.4. Distribución de libros por varios conceptos, sin cargo

CONCEPTO	NÚMERO DE EJEMPLARES
AUTORES, TRADUCTORES, CONSEJOS EDITORIALES, DIRECTORES DE LAS COLECCIONES Y EXDIRECTORES DEL CEPC	1.269
BIBLIOTECAS Y UNIVERSIDADES	315
DISTRIBUCIÓN INSTITUCIONAL	1.247
CURSOS, MEDIOS DE COMUNICACIÓN, PROMOCIÓN Y RECENSIONES	1.246
A DISPOSICIÓN DEL ORGANISMO	959
INTERCAMBIOS	5
DEPÓSITO LEGAL	194
ACUERDOS DE COEDICIÓN	164
TOTAL	5.399

2.5. Total de libros distribuidos

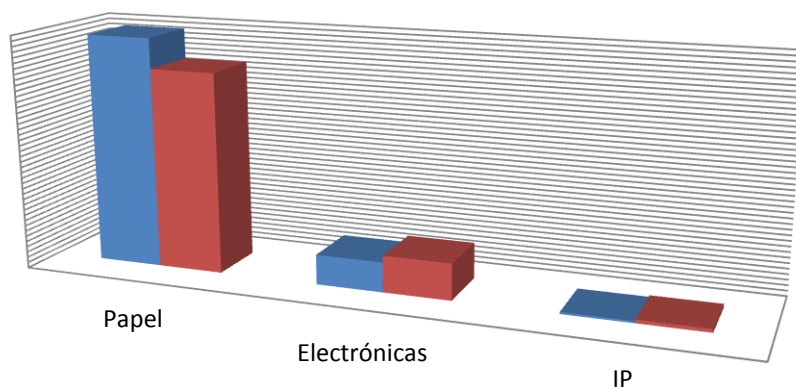
UNIDADES	
VENTAS	8.572
OTROS CONCEPTOS	5.399
TOTAL	13.971

3. Distribución de revistas

3.1. Número de suscripciones de revistas

TÍTULOS	TIPO DE EDICIÓN			TOTAL
	PAPEL	ELECTRÓNICA Con clave	IP	
Revista de Administración Pública	742	119	5	866
Revista de Estudios Políticos	268	54	4	326
Revista Española de Derecho Constitucional	337	70	7	414
Revista de Derecho Comunitario Europeo	277	56	6	339
Anuario Iberoamericano de Justicia Constitucional	44	12	4	60
Historia y Política	49	4	3	56
Derecho Privado y Constitución	130	21	3	147
TOTAL	1.840	336	32	2.208

Suscripciones según formato



	Papel	Electrónicas	IP
■ 2012	2117	275	18
■ 2013	1840	336	32

3.2. Importe de las revistas vendidas por suscripción

TÍTULOS	TIPO DE EDICIÓN			TOTAL
	PAPEL	ELECTRÓNICA Con clave	IP	
Revista de Administración Pública	36.918,19	2.768,57	1.043,12	40.729,88
Revista de Estudios Políticos	12.023,19	1.345,89	813,59	14.182,67
Revista Española de Derecho Constitucional	14.985,91	1.579,12	1.465,54	18.030,57
Revista de Derecho Comunitario Europeo	11.832,13	1.236,45	1.269,95	14.338,53
Anuario Iberoamericano de Justicia Constitucional	977,16	154,26	325,44	1.456,86
Historia y Política	1.039,00	45,38	260,79	1.345,17
Derecho Privado y Constitución	1.853,70	206,58	260,79	2.321,07
TOTAL				92.404,75

3.3. Ventas de ejemplares de números sueltos de revistas

TÍTULOS	TIPO DE EDICIÓN							
	PAPEL				ELECTRÓNICA			
	Números sueltos		Números sueltos		DVD		Artículos	
	Unidades	Importe	Unidades	Importe	Unidades	Importe	Unidades	Importe
RAP	56	951,14	6	86,56	1	125,00		
REP	55	692,73	1	15,38				
REDC	55	843,12	6	84,27				
RDCE	39	594,57	3	46,14			161	504,93
AIJC	13	287,56						
H y P	13	168,75	2	26,67				
DPyC	7	102,50						
TOTAL	238	3.640,37	18	259,02	1	125,00	161	504,93

3.4. Distribución de revistas sin cargo*

CONCEPTO	NÚMERO DE EJEMPLARES
AUTORES, TRADUCTORES, CONSEJOS EDITORIALES, DIRECTORES DE LAS COLECCIONES Y EXDIRECTORES DEL CEPC	1.107
BIBLIOTECAS Y UNIVERSIDADES	287
DISTRIBUCIÓN INSTITUCIONAL	720
CURSOS, MEDIOS DE COMUNICACIÓN, PROMOCIÓN Y RECENSIONES	841
A DISPOSICIÓN DEL ORGANISMO	739
INTERCAMBIOS	642
DEPÓSITO LEGAL	71
ACUERDOS DE COEDICIÓN	440
TOTAL	4.847

3.5. Suscripciones electrónicas sin cargo*

TÍTULOS	SUSCRIPCIONES SIN CARGO
Revista de Administración Pública	23
Revista de Estudios Políticos	25
Revista Española de Derecho Constitucional	23
Revista de Derecho Comunitario Europeo	26
Anuario Iberoamericano de Justicia Constitucional	17
Historia y Política	21
Derecho Privado y Constitución	20
TOTAL	155

*Destinatarios: directivos y miembros de los consejos de cada revista, personal y la biblioteca del CEPC, biblioteca de la Presidencia del Gobierno y varias personalidades.

3.6. Facturación global de revistas

CONCEPTO	IMPORTES
Suscripciones	92.404,75
Números sueltos	4.529,32
Gastos de envío	24.219,43
TOTAL	121.153,50

4. Conclusiones

4.1. Se confirma la tendencia a la baja en la venta total de publicaciones. Algunos de los factores que han influido han sido:

- El continuado recorte que han sufrido los presupuestos para la adquisición de material bibliográfico de la mayoría de las bibliotecas y departamentos de

documentación dependientes de las distintas administraciones públicas

- Las dificultades económicas y las trabas a la importación de libros extranjeros en varios países iberoamericanos, nuestro principal mercado.
- También ha bajado un 77 % la recaudación por derechos reprográficos gestionados por Cedro.

4.2. A través de la Librería Virtual, que se implanta a finales de 2012, se han vendido 138 ejemplares de libros, habrá que esperar al próximo año para ver si se afianza su uso, forzosamente limitado por la falta de publicaciones en formato electrónico en nuestro catálogo.

4.3. Ha descendido la venta a través de distribuidores, pero ha aumentado la venta directa a través de nuestros servicios, mejorados tras la implantación del terminal de pago con tarjeta de crédito a finales de noviembre.

4.4. La colección “Estudios Constitucionales” sigue siendo la más vendida, además ha experimentado un ligero aumento de ventas en relación a 2012. Pero la colección que más incremento de ventas registra es “Documentos”, sin duda por el impacto de la publicación *Obras Escogidas* de Juan José Linz. De los primeros volúmenes se vendieron en 2012 57 ejemplares y este año, de esos mismos volúmenes, se han vendido 137, a los que hay que sumar los 74 ejemplares vendidos de los tomos editados

recientemente. Por tanto, los ejemplares de Linz vendidos este año suman 211, el 68 % de todos los vendidos de la colección “Documentos”.

4.5. Los temas más solicitados, según la lista de libros más vendidos, han sido los derechos fundamentales y el derecho constitucional.

4.6. Se confirma también la tendencia a la baja en las suscripciones de revistas en formato papel, mientras que aumenta el número de suscripciones en formato electrónico en un 26 % respecto a 2012.

También ha aumentado la venta de números sueltos en un 56 %, quizá por la necesidad de anular suscripciones anuales.

4.7. Se han llevado a cabo diversas iniciativas con el objetivo de mejorar la visibilidad de nuestras publicaciones, entre ellas:

- El Instituto Cervantes ha incorporado en el Catálogo de su biblioteca todos los libros del CEPC editados en formato electrónico (colección Foro, colección Working Papers, e *Historia del levantamiento, guerra y revolución de España*, del Conde de Toreno) y ya están disponibles para todos sus socios. Sus fichas incluyen también un enlace a nuestra Librería Virtual y al catálogo de nuestra biblioteca.

- Se ha elaborado un catálogo de novedades que recoge el resumen de cada libro, información sobre sus autores y la imagen de la portada. Se difunde a través de la página web y se envía directamente a todos nuestros distribuidores. Al finalizar el año, se ha consolidado en un catálogo de publicaciones 2013. Durante 2014 se irá elaborando un nuevo catálogo de novedades con las publicaciones del nuevo plan editorial.
- Se informa puntualmente a los alumnos del Máster de todas las novedades editoriales con anuncios en la plataforma Moodle.

Enero 2014