

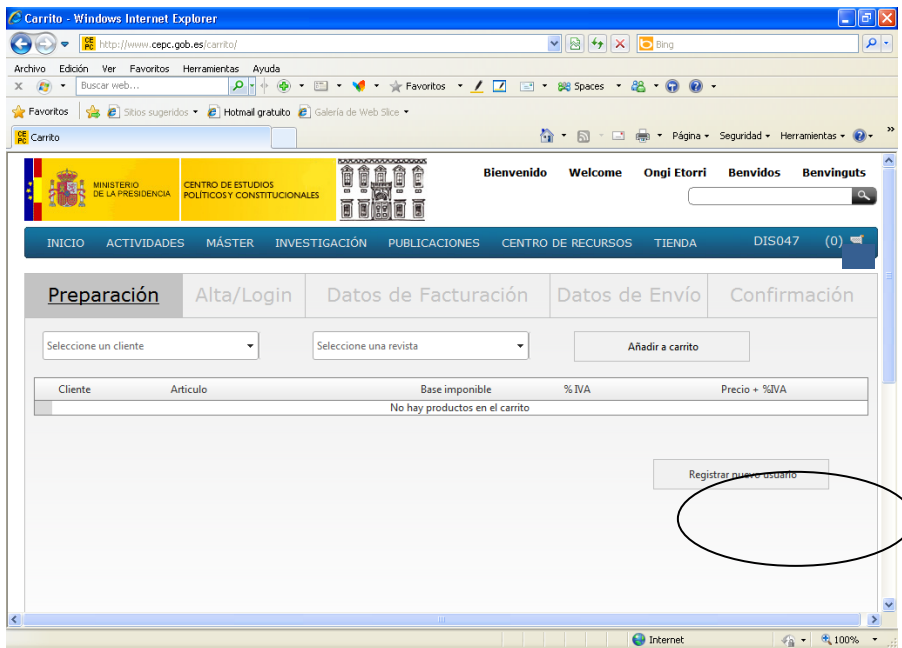
INSTRUCCIONES PARA LOS DISTRIBUIDORES

NOTA:

Para operar como distribuidor en esta librería virtual se necesita un código de usuario especial. Si no lo tiene, contacte con el departamento de suscripciones (suscripciones@cepc.es) y recibirá un usuario y una contraseña para que el sistema de reconozca.

Proceso de compra

1. Identifíquese con su código de distribuidor, que empieza por DIS
2. En esta pantalla debe pinchar en “Registrar un Nuevo usuario” para grabar los datos de un nuevo cliente



3. Debe cumplimentar los campos siguientes:

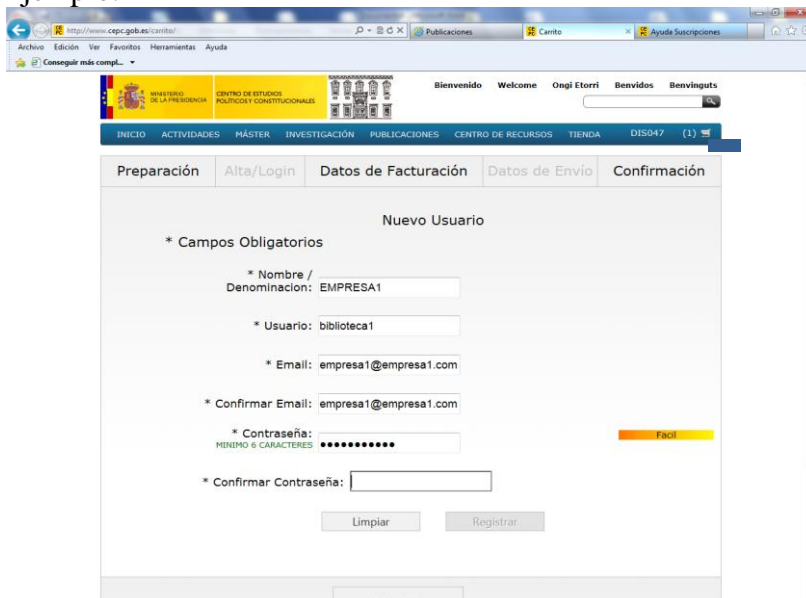
Nombre /Denominación: el nombre de su empresa

Usuario: tiene que crear un nombre de usuario para su cliente

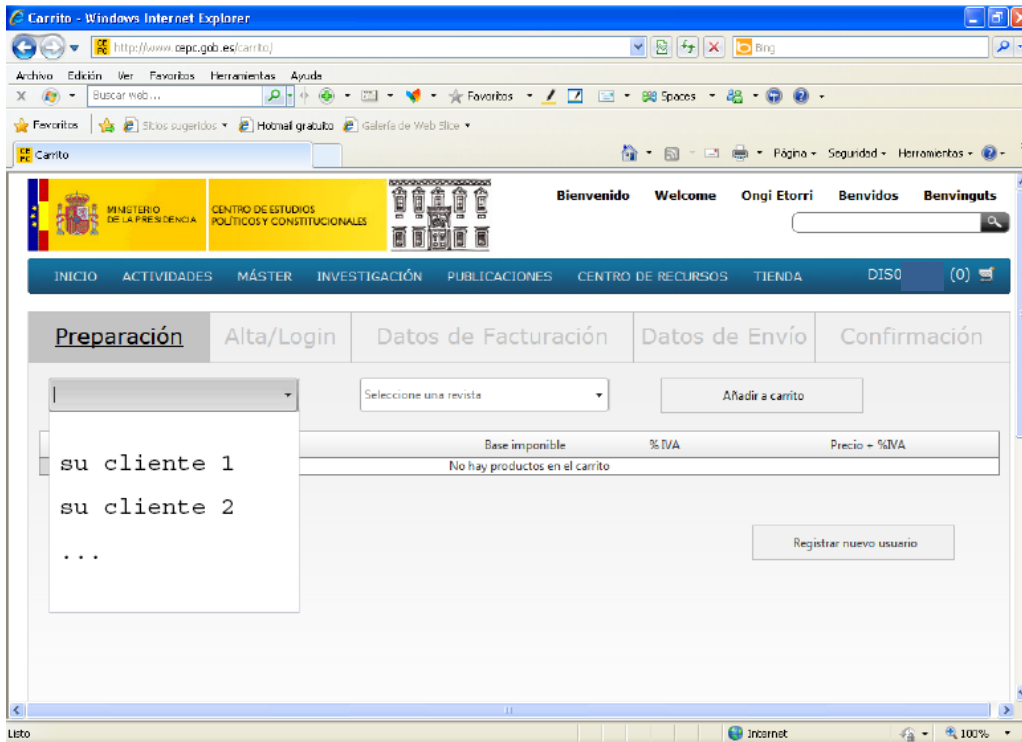
e-mail: el correo electrónico de su empresa

Contraseña: tiene que crear una contraseña para su cliente

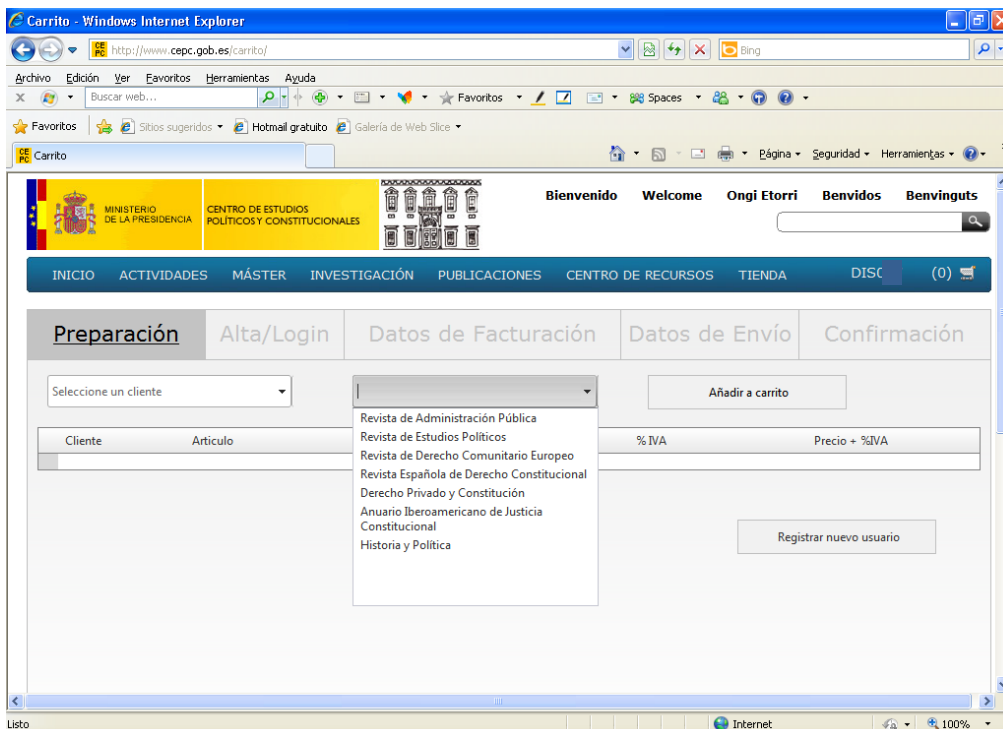
Ejemplo:



4. Una vez que ha creado un usuario, tiene que volver a esta página, pinchar en “Seleccione un cliente” y seleccionar uno. En el desplegable le aparecerán todos los usuarios que corresponden a sus clientes.



5. Pinche en “Seleccione una revista” y seleccione la revista que le ha solicitado su cliente.



6. Pinche en “Añadir al carrito” y termine su compra

Por favor, preste atención: si tiene un número VAT tiene que introducirlo en este paso, antes de pagar, donde se muestra en esta imagen

	Base Imponible	% IVA	SubTotal
Suscripciones electrónicas	15,00 €	21 %	18,15 €
Total Facturación Suscripciones electrónicas	15,00 €		18,15 €
Total Pago	15,00 €		18,15 €

Codigo VAT:

IT-Italia

AVISO:

Finalizado el proceso, usted deberá comunicar el usuario y la contraseña a su cliente para que pueda acceder al sistema.